


УТВЕРЖДАЮ
Начальник
Департамента
образования Ивановской
области


О.Г. Антонова



«19» 08 2021 года

Паспорт

Доступности объекта для инвалидов и маломобильных групп населения ОГБПОУ «Шуйский технологический колледж»

1. Областное государственное бюджетное профессиональное образовательное учреждение «Шуйский технологический колледж». 155901 Ивановская область, г. Шуя, Учебный городок, д.1; Тел.4-70-81, тел.: 4-70-24 (факс), liceyshuya@mail.ru
2. Ведомственная принадлежность объекта. Департамент образования Ивановской области.
3. Вид деятельности. Образование.
4. Характеристика объекта.
Четыре учебных корпуса и помещение находящееся в безвозмездном пользовании.
 - а) Здание учебного корпуса, расположенное по адресу: г. Шуя, Учебный городок, д. 1, литер – Б, Б1, Б2, трёхэтажное, кирпичное, построено в 1975 г. Общая площадь – 2940,6 кв.м.
 - б) Здание общежития по адресу: г. Шуя, Учебный городок, д. 2, литер А, 4-х этажное, типовое, кирпичное, построено в 1975 году. Общая площадь – 2752,8 кв.м.
 - в). Здании учебных мастерских, по адресу г. Шуя, Учебный городок д.1, литер – Г, Г1 площадью 2749,9 кв.м.
 - г) Нежилое здание, по адресу: г.Шуя, Учебный городок, д.1, литер-Д, 1-этажное площадью 1881,6 кв.м.
 - д) Помещение лаборатории поваров, расположен на первом этаже 5-этажного здания, по адресу г. Шуя, Учебный городок, д. 3. Договор № 5/2021 от 29.10.2021 г. безвозмездного пользования имуществом, находящемся в собственности г.о. Шуя. Общей площадью 344,6 кв.м.
5. Объем предоставляемых услуг

706 обучающихся /69 сотрудники

5. Доступность услуги для инвалидов:

Вариант «А» - полная доступность всех мест обслуживания - нет; Вариант «Б» - локальная доступность входной группы, специально выделенного места обслуживания и пути движения к нему - да; Вариант «В» - обслуживание на дому сотрудниками без дополнительной оплаты - нет; Вариант «-» - не обслуживается - нет.

Категории инвалидов			
На кресле-коляске (К)	С поражением опорно-двигательного аппарата (О)	С поражением зрения (С)	С поражением слуха (Г)
-	-	-	-

7. Доступность элементов учебных корпусов колледжа для различных категорий инвалидов

Наименование	Фактическая доступность для инвалидов			
	На кресле-коляске (К)	С поражением опорно-двигательного аппарата (О)	С поражением зрения (С)	С поражением слуха (Г)
Здание учебного корпуса Территория объекта	+	+	+	+
Входная группа	-	-	+	+
Пути движения	-	+	+	+
Зона обслуживания	-	+	-	+
Санитарно-бытовые помещения	+	+	-	+
Средства информации и телекоммуникации	+	+	-	-
Здание общежития Территория объекта	+	+	+	+
Входная группа	-	+	+	+
Пути движения	-	+	+	+
Зона обслуживания	-	-	+	+
Санитарно-бытовые помещения	-	+	+	+
Средства информации и телекоммуникации	+	+	-	-


телекоммуникации				
Здание учебных мастерских Территория объекта	+	+	+	+
Входная группа	+	+	+	+
Пути движения	+	+	+	+
Зона обслуживания	-	+	-	-
Санитарно-бытовые помещения	-	+	+	+
Средства информации и телекоммуникации	+	+	-	-
Нежилое здание Территория объекта	+	+	+	+
Входная группа	-	+	+	+
Пути движения	-	+	+	+
Зона обслуживания	-	-	-	-
Санитарно-бытовые помещения	-	+	+	+
Средства информации и телекоммуникации	+	+	-	-
Помещение лаборатории поваров Территория объекта	+	+	+	+
Входная группа	+	+	+	+
Пути движения	+	+	+	+
Зона обслуживания	-	+	-	-
Санитарно-бытовые помещения	-	+	+	+
Средства информации и телекоммуникации	+	+	-	-

8. Заключение доступности учебных корпусов колледжа для инвалидов

Степень доступности учебных корпусов колледжа	Категории инвалидов			
	К	О	С	Г
Объект (корпуса колледжа) полностью доступен	-	-	-	-
Объект частично доступен, требуется частичная адаптация	-	-	+	+
Объект не доступен, требуется адаптация	+	+	-	+

Паспорт составлен на основании анкет обследования № 1/2022-08
от «19» августа 2022 г.

Директор ОГБПОУ ШТК



О.В.Воробьев

Анкета № 1/2022- 08

обследования учебных корпусов ОГБПОУ ШТК инфраструктуры в отношении его доступности для инвалидов и маломобильных групп населения

1. Областное государственное бюджетное профессиональное образовательное учреждение «Шуйский технологический колледж». 155901 Ивановская область, г. Шуя, Учебный городок, д.1; Тел.4-70-81, тел.: 4-70-24 (факс), liceyshuya@mail.ru

2. Ведомственная принадлежность объекта. Департамент образования Ивановской области.

3. Вид деятельности. Образование.

4. Характеристика объекта.

Четыре учебных корпуса и помещение находящееся в безвозмездном пользовании.

а). **Здание учебного корпуса**, расположенное по адресу: г. Шуя, Учебный городок, д. 1, литер – Б, Б1, Б2, трёхэтажное, кирпичное, построено в 1975 г. Общая площадь – 2940,6 кв.м.

б). **Здание общежития** по адресу: г. Шуя, Учебный городок, д. 2, литер А, 4-х этажное, типовое, кирпичное, построено в 1975 году. Общая площадь – 2 752,8 кв.м.

в). **Здания учебных мастерских**, по адресу г. Шуя, Учебный городок д.1, литер – Г, Г1 площадью 2 749,9 кв.м.

г). **Нежилое здание**, по адресу: г.Шуя, Учебный городок, д.1, литер-Д, 1-этажное площадью 1 881,6 кв.м.

д). **Помещение лаборатории поваров**, расположен на первом этаже 5-этажного здания, по адресу г. Шуя, Учебный городок, д. 3. Договор 5/2021 от 29.10.2021 г. безвозмездного пользования имуществом, находящемся в собственности г.о. Шуя. Общей площадью 344,6 кв.м.

5. Объем предоставляемых услуг

706 обучающихся /69 сотрудники

Территория объекта

№№ помещений по плану БТИ	Наименование элементов объекта	Категории и инвалидов, для которых установлен норматив	Норматив доступности, установленный для инвалидов, в единицах	Фактическая величина, наличие	Рекомендуемые мероприятия по адаптации при несоответствии нормативу: установка, создание, ремонт, замена или реконструкция
1	2	3	4	5	6
	Вход на территорию:	К	наличие	да	
	Ширина прохода, калиток, проема в ограждении	К, О, С	Не менее 90 см.	да	
	Знак доступности учреждения			нет	установить
	Автостоянка посетителей			да	
	Расстояние до входа в здание	К, О	Не более 50 м.	40 м.	
	Доля машино-мест для инвалидов	К, О	Не менее 10 %		
	Размер места со специальным знаком	К	350-500 см.	нет	установить
	Путь к главному (специализированному) входу в здание: • Ширина полосы движения • Указатели	-	Не менее 120 см. Наличие	да	
	направления движения • Декоративное ограждение, выполняющее направляющую функцию • Места отдыха: через 200 м.	К, О К, О, Г, С О	Наличие Наличие	Нет да Нет	Установить
	Открытая лестница: • Ширина полосы движения • Ширина поступи • Поручни на высоте • Рельефная тактильная полоса перед маршем вверх и вниз (ширина) • Контрастная окраска первой и последней ступени	О, С О, С С С	Не более 12 см Не менее 40 см 85-90 см 80 см Наличие Наличие	Нет Нет Нет нет	
	Пандус: • Высота подъема • уклон	К, О К К, О	НД-не более 1:10 0,8 м НД-не более 1/12	нет	
	Поручни с двух сторон: • на высоте • На высоте	К О	70 см 85-95 см	нет	

ПРИМЕЧАНИЯ:

1. Принятые сокращения категории инвалидов: К- инвалиды колясочники, О - инвалиды опорно-двигательного аппарата, С - инвалиды с поражением зрения, Г - инвалиды с поражением слуха.
2. Объекты, обязательные для доступности для инвалидов.
3. При наличии нескольких обследуемых элементов (лестниц, путей движения и т. п.) использовать дополнительные копии соответствующих разделов (вкладки).
4. К анкете прикладываются планы - схемы планировочных решений, объектов этажей, имеющих помещения для обслуживания инвалидов - из паспорта БТИ, на который наносятся номера анкетированных объектов, путей движения, площадок и других объектов. Эти номера заносятся в графу 1 анкеты.

Входная группа (для доступа в зону оказания услуги)

№№ помещений по плану БТИ	Наименование элементов объекта	Категория инвалидов, для которых установлен норматив	Норматив доступности, установленный для инвалидов, в единицах измерения	Фактическая величина, наличие	Рекомендуемые мероприятия по адаптации при несоответствии нормативу: установка, создание, ремонт, замена или реконструкция
1	2	3	4	5	6
	Крыльцо или входная площадка				
	Высота площадки		Норматив не установлен		
	Габариты площадки: ширина x глубина	К	Не менее 220x220 см	550x160	для реконструкции нет технической возможности
	Поручни (ограждение) при высоте площадки более 45 см	К, О, С	наличие	нет	установить
	Нескользящее покрытие	К, О, С	наличие	нет	установить
	Навес	К, О, С	наличие	да	
	Лестница наружная				
	Не скользкое покрытие	О, С, Г	наличие	нет	установить
	Рельефная (тактильная) полос перед маршем вверх и вниз (ширина)	С	60 см	нет	установить
	Контрастная окраска первой и последней ступеней	С	наличие	нет	окрасить
	Поручни с двух сторон; - на высоте - горизонтальные завершения поручня вверху и внизу с не травмирующим окончанием (закруглением)	О С, О С	Наличие 85-95 см Не менее 30 см	нет	установить
	Пандус наружный				
	Ширина марша	К	Не менее 100 см	105 см	
	Уклон	К	И/т- не более 1/12	1/12	
	Высота одного подъема	К	Не более 80 см	75 см	

	Разворотные площадки: - внизу - промежуточная с поворотом направления движения	К	Не менее 150x150 см не менее 150x150 см	150x150 550x150	
	Поручни с двух сторон: - на высоте - на высоте - горизонтальные завершения вверх и внизу, с не травмирующим окончанием	К О К, О	70 см 85-90 см Не менее 80 см	70 см 85 см 85 см	
	Не скользкое покрытие	К, О	наличие	нет	создать
	Наружный подъемник: Вертикальный (В), Наклонный (Н)	К, О	наличие	нет	создать
	Тамбур				
	Габариты тамбура: Глубина x ширина	К	Не менее 220 x 100 см	да	
	Двери распашные (Р), автоматически раздвижные (А): - ширина проема в свету - высота порога наружного, внутреннего	К К	Не менее 90 см Не более 2,5 см	Да Да да	

Примечания:

1. Принятые сокращения категорий инвалидов: К - инвалиды колясочники, О - инвалиды с опорно-двигательного аппарата, С - инвалиды с поражением зрения, Г - инвалиды с поражением слуха.
2. Объекты, обязательные для доступности для инвалидов, выделенные полужирным шрифтом в графе «норматив» Остальные нормы являются рекомендательными.
3. При наличии нескольких обследуемых элементов (лестниц, путей движения и т. п.) использовать дополнительные соответствующих разделов (вкладки).
4. К анкете прикладываются планы (схемы) планировочных решений, объектов, этажей, имеющих помещения для обслуживания инвалидов - из паспорта БТИ, на которые наносятся номера анкетируемых объектов: путей движения, площадок и объектов. Эти номера заносятся в графу 1 анкеты.

Пути движения на объекте (для доступа в зону оказания услуги)

№№ помещений по плану БТИ	Наименование элементов объекта	Категория инвалидов, для которых установлен норматив	Норматив доступности, установленный для инвалидов, в единицах измерения	Фактическая величина, наличие	Рекомендуемые мероприятия по адаптации при несоответствии нормативу: установка, создание, ремонт, замена или реконструкция
1	2	3	4	5	6
Коридоры/холлы					
	Ширина полосы движения при открытых дверях кабинетов	К	Не менее 120 > см	да	
	Разворотные площадки	К	Не менее 150x150 см	да	

	Место отдыха и ожидания (не реже, чем через 25 м), - для лиц с нарушением ОДА (О) (расстояние от сидения до полосы движения не менее 60 см) - для колясочников: глубина 150 см, ширина 90 см	К, О, С, Г О, К	Не менее 1 ед на этаж Не менее 1 ед на этаж	Да да	
	Навесное оборудование в зоне движения, выступ	С	Не более 10 см	нет	установить
Лестница № 1 (в зоне оказания услуги)					
	Рельефная (тактильная) полоса перед маршем, вверх и вниз (ширина)	С	60 см	нет	установить
	Контрастная окраска крайних ступеней	С	наличие	нет	окрасить
	Поручни с двух сторон: - на высоте - горизонтальные завершения вверх и вниз с не травмирующим окончанием	О, С О, С О, С	Наличие 85-90 см Не менее 30 см	нет	установить
Лестница № (вкладки при наличии других лестниц в зоне оказания услуги)					
Лифт пассажирский и зона оказания услуги					
	Кабина: - габариты (глубина x ширина) - ширина дверного проема - поручни	К К О	Не менее 140x110 см Не менее 80 см наличие	нет	для установки нет технической возможности
	Световая и звуковая информация в кабине о движении лифта	С	наличие	нет	
	Знак доступности	К, С	наличие	нет	
Пандус внутренний к лестнице №					
	Ширина марша	К	Не менее 100 см		
	Уклон	К	И/т - не более 1/12		
	Разворотные площадки вниз, вверх	К	Не менее 150x150 см	нет	создать
	Поручни с двух сторон: - поручни на высоте - горизонтальные завершения вверх и вниз с нетравмирующим окончанием	К, О К, О, К, С	Наличие 70 см 85-90 см Не менее 30 см	нет	установить
	Пандус переносной	К	наличие	нет	установить
	Подъемник для инвалидов		наличие	нет	для монтажа нет технической возможности
	Вертикальный (В), наклонный (Н), мобильный (М)	К, О	наличие	нет	для монтажа нет технической возможности
	Эскалатор, траволатор	О	наличие	нет	для монтажа нет технической возможности

Примечания:

5. Принятые сокращения категорий инвалидов: К - инвалиды колясочники, О - инвалиды с

опорно-двигательного аппарата, С - инвалиды с поражением зрения, Г - инвалиды с поражением слуха.

6. Объекты, обязательные для доступности для инвалидов, выделенные полужирным шрифтом в графе «норматив» Остальные нормы являются рекомендательными.
7. При наличии нескольких обследуемых элементов (лестниц, путей движения и т. п.) использовать дополнительные соответствующих разделов (вкладки).
8. К анкете прикладываются планы (схемы) планировочных решений, объектов, этажей, имеющих помещения для обслуживания инвалидов - из паспорта БТИ, на которые наносятся номера анкетируемых объектов: путей движения, площадок и объектов. Эти номера заносятся в графу 1 анкеты.

Зона оказания услуги (в зависимости от вида деятельности)

№№ помещений по плану БТИ	Наименование элементов объекта	Категория инвалидов, для которых установлен норматив	Норматив доступности, установленный для инвалидов, в единицах измерения	Фактическая величина, наличие	Рекомендуемые мероприятия по адаптации при несоответствии нормативу: установка, создание, ремонт, замена или реконструкция
1	2	3	4	5	6
Обслуживание через окно/прилавок					
	Высота рабочей поверхности	К	80-110 см	90 см	
	Габариты зоны обслуживания	К	Не менее 90x150 см	нет	создать
Вкладка при необходимости описания нескольких кабинетов					
	Обслуживание с перемещением по маршруту №			нет	создать
	Ширина полосы движения	К, О	Не менее 120 см	630 см	
Вкладка при необходимости описания нескольких маршрутов					
	Кабина индивидуального обслуживания №			нет	создать
	Ширина и глубина	К	Не менее 160 x 100 см	нет	создать
	Место для сидения	О	наличие	нет	создать
	Крючки для костылей (на высоте 120 см с выступом 12 см)	О	наличие	нет	установить
Вкладка при необходимости описания нескольких кабин					
	Зал (зрительный, читальный, ожидания и пр.)	К, О		да	
	Доля мест для колясочников	К	Не менее 2 %	да	
	Ширина прохода места для колясочника	К	Не менее 120 см	160 см	
	Доля мест для лиц, с нарушением слуха (кресла с подключением слухового аппарата)	Г	Не менее 1 шт	нет	создать

Вкладка при необходимости описания нескольких мест

Примечания:

9. Принятые сокращения категорий инвалидов: К - инвалиды колясочники, О - инвалиды с опорно-двигательного аппарата, С - инвалиды с поражением зрения, Г - инвалиды с поражением слуха.
10. Объекты, обязательные для доступности для инвалидов, выделенные полужирным шрифтом в графе «норматив» Остальные нормы являются рекомендательными.
11. При наличии нескольких обследуемых элементов (лестниц, путей движения и т. п.) использовать дополнительные соответствующих разделов (вкладки).
12. К анкете прикладываются планы (схемы) планировочных решений, объектов, этажей, имеющих помещения для обслуживания инвалидов - из паспорта БТИ, на которые наносятся номера анкетируемых объектов: путей движения, площадок и объектов. Эти номера заносятся в графу 1 анкеты.

Санитарно-бытовые помещения

№№ помещений по плану БТИ	Наименование элементов объекта	Категория инвалидов, для которых установлен норматив	Норматив доступности, установленный для инвалидов, в единицах измерения	Фактическая величина, наличие	Рекомендуемые мероприятия по адаптации при несоответствии нормативу: установка, создание, ремонт, замена или реконструкция
1	2	3	4	5	6
Обслуживание через окно/прилавок					
	Санузел	К	наличие	да	
	Знак доступности помещения	К, О	наличие	да	
	Ширина дверного проема	К	Не менее 90 см	да	
	Тактильная направляющая полоса к кабине, осязаемая ногой или тростью (ширина)	С	30 см	нет	установить
	Раковина: - зона у раковины для кресла - коляски (минимальные глубина x ширина) - высота раковины - опорный поручень	К К, О К К	Не менее 130x80 75-85 см	да да да да	
	Кабины: - количество кабин - ширина дверного проема - габариты (минимальные глубина x ширина) - опорные поручни - зона для кресла коляски рядом с унитазом (ширина x глубина) - крючки для костылей (на высоте 120 см с выступом 12 см)	К, О К К К, О К О	Не менее 1 чел Не менее 90 см Не менее 180 x 165 см Наличие 80 x 120 см наличие	Да Да Да Да Да	
	Знак доступности кабины	К, О	наличие	да	
	Тактильная направляющая полоса к писсуару, осязаемая ногой или тростью (для мужского туалета)	С	30 см	нет	установить

Вкладка при необходимости нескольких туалетных комнат (мужские - 2%, женские - 5% от общего числа кабин)

Примечания:

Принятые сокращения категорий инвалидов: К - инвалиды колясочники, О - инвалиды с опорно-двигательного аппарата, С - инвалиды с поражением зрения, Г - инвалиды с поражением слуха. Объекты, обязательные для доступности для инвалидов, выделенные полужирным шрифтом в графе «норматив»
Остальные нормы являются рекомендательными.

При наличии нескольких обследуемых элементов (лестниц, путей движения и т. п.) использовать дополнительные соответствующих разделов (вкладки).

К анкете прикладываются планы (схемы) планировочных решений, объектов, этажей, имеющих помещения для обслуживания инвалидов - из паспорта БТИ, на которые наносятся номера анкетируемых объектов: путей движения, площадок и объектов. Эти номера заносятся в графу 1 анкеты.

Средства информации и телекоммуникации на объекте

№.№ помещений по плану БТИ	Наименование элементов объекта	Категория инвалидов, для которых установлен норматив	Норматив доступности, установленны для инвалидов, в единицах измерения	Фактическая величина, наличие	Рекомендуемые мероприятия по адаптации при несоответствии нормативу: установка, создание, ремонт, замена или реконструкция
1	2	3	4	5	6
	Визуальные средства информации о предоставлении услуги	с	наличие	да	
	Надписи: - размещение на высоте - высота прописных букв - освещенность	К, с, Г с с	Наличие Не более 160 см Не менее 7,5 см наличие	Да да	
	Указатели, пиктограммы: - размещение на высоте - высота прописных букв - освещенность	с К, с с с	Наличие Не более 200 см Не менее 7,5 см наличие	Нет Нет	Установить установить
	Тактильные средства информации о предоставлении услуги: - высота размещения - маркировка кабинетов со стороны ручки - на кнопках управления лифта - на поручнях лестниц - на кабинетах санитарно-бытовых помещений	с с с с с	Наличие 60-110 см Наличие Наличие Наличие наличие	нет	установить
	Текстофоны (текстовые телефоны)	Г	Не менее одной штуки	нет	установить
	Телефоны с усилением звука и увеличенными тактильными клавишами	с, Г	Не менее одной штуки	нет	установить
	Таксофон: с автоматическим перемещением аппарата по высоте (АВ) или на высоте 80 см (В)	К	наличие	нет	установить
	Речевые информаторы и маяки	с	наличие	нет	установить

	Звуковой маяк у входа (динамик с радиотрансляцией) с зоной слышимости до 5 м ²	С	наличие	нет	установить
	Световые текстовые табло для выхода оперативной информации	Г, С	наличие	нет	установить
	Малогабаритные аудиовизуальные информационно-справочные системы	К, О, С, Г	наличие	нет	установить

Примечания:

17. Принятые сокращения категорий инвалидов: К - инвалиды колясочники, О - инвалиды с опорно-двигательного аппарата, С - инвалиды с поражением зрения, Г - инвалиды с поражением слуха.
18. Объекты, обязательные для доступности для инвалидов, выделенные полужирным шрифтом в графе «норматив» Остальные нормы являются рекомендательными.
19. При наличии нескольких обследуемых элементов (лестниц, путей движения и т. п.) использовать дополнительные соответствующих разделов (вкладки).
20. К анкете прикладываются планы (схемы) планировочных решений, объектов, этажей, имеющих помещения для обслуживания инвалидов - из паспорта БТИ, на которые наносятся номера анкетированных объектов: путей движения, площадок и объектов. Эти номера заносятся в графу 1 анкеты.


Выводы

В результате обследования установлено, что для обеспечения доступности необходимо выполнить следующие мероприятия:

1. **На территории объекта:** установить знак доступности учреждения, указатели направления движения.
2. **На входной группе:** установить нескользкое покрытие, рельефную полосу перед маршем вверху и внизу; окрасить контрастной краской первую и последнюю ступень.
3. **На путях передвижения:** установить рельефную полосу перед маршем, окрасить контрастной краской крайние ступени, приобрести переносной пандус.
4. **В зоне оказания услуги:** приобрести стол с высотой рабочей поверхности, согласно норматива; создать места для инвалидов колясочников в зрительном и читальном залах.
5. **В санитарных помещениях:** обустроить тактильные направляющие полосы к кабине.
6. **По средствам информации и коммуникации на объекте:** визуальные средства информации привести в соответствие с нормативами, приобрести таксофоны, телефоны с усилителем звука, световые текстовые табло для выхода оперативной информации.


Председатель комиссии по обследованию областного государственного бюджетного профессионального образовательного учреждения «Шуйский

технологический колледж»

 _____ (Е.В.Ушаков)

Члены комиссии:

Заместитель директора по безопасности  _____ С.Б. Морохов

Председатель профсоюзного комитета  _____ Л.Д. Мальцева

Заместитель директора по ВР и СВ  _____ О.А. Медведева

Главный бухгалтер  _____ Н.Н. Лимонова

Директор ОГБПОУ ШТК  _____ О.В. Воробьев

« 19 »  _____ 2022 года

